







# NORMBAU

PASSION FOR CARE

Eco Care



Palette de coloris / Kleurenkaart			RAL-DS RAL	réflexion à la lumière licht reflex	Antibac
<b>Nylon Care</b>					
	<b>019</b>	Blanc / Wit	RAL-DS 000 95 00 RAL 9016	87	●
	<b>067</b>	Manhattan / Lichtgrijs manhattan	RAL-DS 080 70 05	58	
	<b>028</b>	Gris trafic / Verkeersgrijs	RAL-DS 000 60 00 RAL-7042	26	
	<b>018</b>	Gris foncé / Donkergrijs	RAL-DS 3500 RAL 7043	14	●
	<b>020</b>	Taupe	similaire RAL 1019 vergelijkbaar RAL 1019	24	
	<b>016</b>	Noir / Zwart	RAL-DS 1500 RAL 9005	5	
	<b>022</b>	Jaune / Geel	RAL-DS 080 80 90	65	
	<b>035</b>	Bordeaux / Donkerrood	RAL-DS 010 20 25 RAL 3005	6	
	<b>014</b>	Bleu Pastel / Pastelblauw	similaire RAL 5007 vergelijkbaar RAL 5007	15	
	<b>015</b>	Bleu saphir / Saffierblauw	similaire RAL 5011 vergelijkbaar RAL 5011	7	
<b>Verso Care Duo</b>					
	<b>912</b>	Rouge-Blanc Rood-Wit		10 / 87	

		Inox Care	<b>Eco Care</b>	Accessories
	Ontwerpbereik toilet ruimte Espace WC	104 - 129	<b>176 - 180</b>	190 - 192
	Ontwerpbereik douche ruimte Espace douche	130 - 163	<b>181 - 187</b>	193 - 194
	Ontwerpbereik wastafel Espace lavabo	164 - 170		195 - 204



## OPVALLENDE KENMERKEN VAN DE SERIE

Met Eco Care wordt de badkamer eenvoudig, individueel aan de wensen van de gebruiker met beperkte mobiliteit aangepast. De serie is gemaakt van wit gepoedercoat roestvrij staal, heeft een goede prijs-kwaliteitverhouding en maakt indruk met zijn antibacteriele bescherming. Onze Nylon Care accessoires zijn de perfecte match.



Inox Care

Eco Care

## PARTICULARITÉS DE LA SÉRIE

Eco Care permet d'adapter rapidement les salles de bain aux besoins des personnes à mobilité réduite. Fabriquée en acier inoxydable blanc revêtu par poudre, cette série est économique et convainc par sa protection antibactérienne. Nos accessoires Nylon Care sont parfaitement assortis.


Inox<sup>®</sup> Care  
Eco<sup>®</sup> Care





Inox Care

Eco Care



### Opklapbare muursteen

- lengte 600, 725, 850, 900 mm, Ø 32 mm,
- uit roestvrij staal en poedercoating, kleur wit (019), met antibacteriële bescherming,
- zowel links als rechts bruikbaar,
- 216 mm vooruitspringend in opgeklapte stand,
- met instelbare rem,
- met afdekkappen voor verborgen bevestiging,
- bevestigingsplaat uit roestvrij staal 100 x 250 mm,
- belastbaarheid: max. 100 kg volgens ISO 17966:2016, statisch geatest tot 150 kg,
- kan achteraf worden uitgerust met vloersteun 1449220 / 1449221 / 1449222, vereist voor opklapbare muursteen vanaf lengte 850 mm.

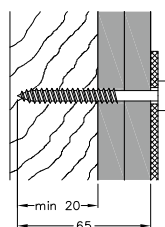
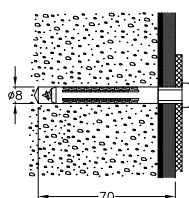
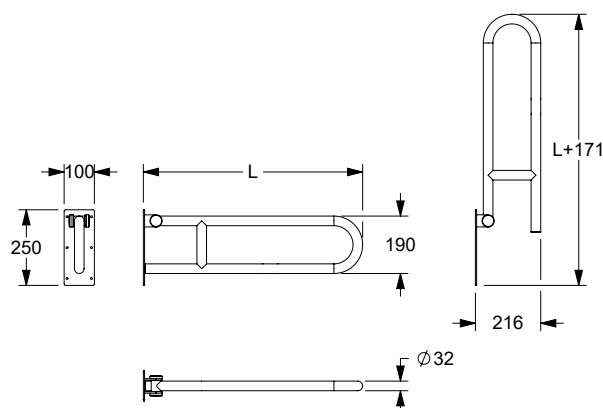
① De montageset moet afzonderlijk worden besteld.

### Barre d'appui rabattable

- longueurs 600, 725, 850, 900 mm, Ø 32 mm,
- en inox thermolaqué, coloris blanc (019), avec protection antibactérienne intégrée,
- réversible gauche/droite,
- en position relevée saillie de 216 mm,
- avec système de freinage réglable,
- avec cache-vis pour fixation invisible,
- plaque de montage en inox 100 x 250 mm,
- capacité de charge : max. 100 kg selon ISO 17966:2016, testé statiquement jusqu'à 150 kg,
- peut être équipé ultérieurement d'un pied escamotable 1449220 / 1449221 / 1449222, nécessaire pour les barre d'appui rabattable à partir d'une longueur de 850 mm.

① Le kit de fixation est à commander séparément.

Opklapbare muursteen Barre d'appui rabattable	Code	PG 3700
▶ L= 600 mm	<b>1447 260</b>	218,00 €
▶ L= 725 mm	<b>1447 270</b>	231,00 €
▶ L= 850 mm	<b>1447 280</b>	245,00 €
▶ L= 900 mm	<b>1447 290</b>	259,00 €



### Montageset

- **Wanden van volle bouwstoffen:**  
Beton ≥ B15,  
volle baksteen ≥ Mz 12,  
kalkzand-volsteen ≥ KS 12,  
natuursteen met dichte structuur,
- **frontale bevestiging** met geïntegreerde bevestigingsplaat uit meervoudig verlijmd hout Holz als wandversteving,
- **op lichte wanden** uit gipskarton, spaanplaat, MDF met een vulling uit ten minste 20 mm dikke meervoudig verlijmd hout,
- Levering:  
6 pluggen MQ 8 x 40 mm,  
6 verzonken schroeven 6 x 70 mm (Torx T40) uit RVS klasse A2-AISI 304.

### Kit de fixation

- **Maçonnerie pleine :**  
béton ≥ B15,  
brique pleine ≥ Mz 12,  
brique silico-calcaire pleine ≥ KS 12,  
pierre naturelle avec une structure solide,
- **Fixation par l'avant sur cloisons** avec renfort en bois dur de plusieurs épaisseurs encollées,
- **Cloisons légères ou bâti-supports** en placoplâtre, planches d'aggloméré, panneaux en fibres dures, avec un renfort en bois dur de 20 mm d'épaisseur minimum (panneau de contreplaqué de plusieurs épaisseurs encollées),
- Composé de :  
6 chevilles MQ 8 x 40 mm,  
6 vis TORX Ø 6 x 70 mm,  
en inox A2-AISI 304.

Code PG 3700

▶ Montageset Kit de fixation	<b>1470 440</b>	12,25 €
---------------------------------	-----------------	---------





### Papierrolhouder, op later tijdstip monteerbaar

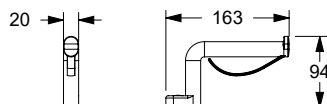
- 163 x 94 x 20 mm,
- gemaakt uit nylon, kleur wit (019), met antibacteriële bescherming,
- met een zelfregelende en onderhoudsvrije rem,
- verborgen bevestiging.

### Porte-rouleau, adaptable

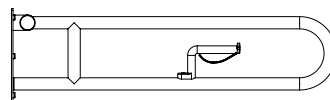
- 163 x 94 x 20 mm,
- en nylon, coloris blanc (019), avec protection antibactérienne intégrée,
- pour montage ultérieur sur barres d'appui rabattables Eco Care,
- avec système automatique de freinage au déroulement,
- fixation invisible.

#### Papierrolhouder, op later tijdstip monteerbaar Porte-rouleau adaptable

Code PG 3700



▶ 163 x 94 x 20 mm **1449 210** 19,25 €



Inox Care

Eco Care



### Vloersteun op later tijdstip monteerbaar

- tbv opklapbare muursteun Eco Care,
- 566 mm voor bevestigings hoogte 750 mm of 616 mm voor bevestigings hoogte 800 mm of 666 mm voor bevestigings hoogte 850 mm, Ø 34 mm,
- gemaakt uit nylon, kleur wit (019), met antibacteriële bescherming, buffers van kunststof in zwart,
- hoogte +/- 8 mm instelbaar,
- opklapbare muursteun met vloersteun getest op 200 kg, aanbevolen max. belasting 135 kg,
- met automatische borging bij naar beneden geklapte situatie.

### Pied escamotable, adaptable

- pour montage ultérieur sur barres d'appui rabattables Eco Care,
- 566 mm pour une hauteur de la barre supérieure à 750 mm, 616 mm pour une hauteur de la barre supérieure à 800 mm, 666 mm pour une hauteur de la barre supérieure à 850 mm, Ø 34 mm,
- en nylon, coloris blanc (019), avec protection antibactérienne intégrée, butée en matière plastique coloris noir,
- réglable en hauteur +/- 8 mm,
- barre d'appui rabattable avec pied escamotable testée à 200 kg, charge maximale recommandée 135 kg,
- avec arrêt lorsque la barre est rabattue vers le bas.

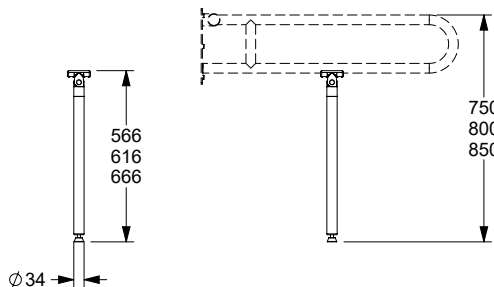
#### Vloersteun Pied escamotable

Code PG 3700

▶ 566 mm **1449 220** 71,50 €  
voor bevestigings hoogte 750mm  
pour une hauteur de la barre supérieure à 750 mm

▶ 616 mm **1449 221** 75,50 €  
voor bevestigings hoogte 800mm  
pour une hauteur de la barre supérieure à 800 mm

▶ 666 mm **1449 222** 79,50 €  
voor bevestigings hoogte 850mm  
pour une hauteur de la barre supérieure à 850 mm





### Opklapbare muursteen

- lengte 600, 725, 850 mm, Ø 32 mm,
- uit roestvrij staal, grondstof n° 1.4301 (A2, AISI 304), fijn-mat oppervlak,
- zowel links als rechts bruikbaar,
- 216 mm vooruitspringend in opgeklapte stand,
- met instelbare rem,
- met afdekkappen voor verborgen bevestiging,
- bevestigingsplaat uit roestvrij staal 100 x 250 mm,
- belastbaarheid: max. 100 kg volgens ISO 17966:2016, statisch getest tot 150 kg,
- kan achteraf worden uitgerust met vloersteun 1449331 / 1449332 / 1449333, vereist voor opklapbare muursteen vanaf lengte 850 mm.

### Barre d'appui rabattable

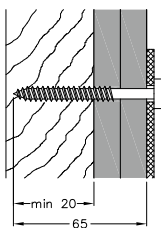
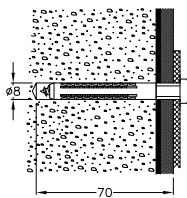
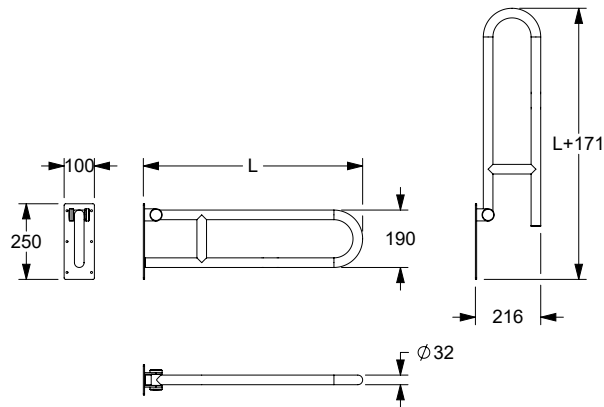
- longueurs 600, 725, 850 mm, Ø 32 mm,
- en inox, qualité n° 1.4301 (A2-AISI 304), finition mate,
- réversible gauche/droite,
- en position relevée saillie de 216 mm,
- avec système de freinage réglable,
- avec cache-vis pour fixation invisible,
- plaque de montage en inox 100 x 250 mm,
- capacité de charge : max. 100 kg selon ISO 17966:2016, testé statiquement jusqu'à 150 kg,
- peut être équipé ultérieurement d'un pied escamotable 1449331 / 1449332 / 1449333, nécessaire pour les barres d'appui rabattable à partir d'une longueur de 850 mm.

**Opklapbare muursteen** Code PG 3700  
**Barre d'appui rabattable**

▶ L= 600 mm	<b>1447 016</b>	218,00 €
▶ L= 725 mm	<b>1447 017</b>	231,00 €
▶ L= 850 mm	<b>1447 018</b>	245,00 €
▶ L= 900 mm	<b>1447 019</b>	259,00 €

ⓘ De montageset moet afzonderlijk worden besteld.

ⓘ Le kit de fixation est à commander séparément.



### Montageset

- **Wanden van volle bouwstoffen:**  
Beton ≥ B15,  
volle baksteen ≥ Mz 12,  
kalkzand-volsteen ≥ KS 12,  
natuursteen met dichte structuur,
- **frontale bevestiging** met geïntegreerde bevestigingsplaat uit meervoudig verlijmd hout Holz als wandversteving,
- **op lichte wanden** uit gipskarton, spaanplaat, MDF met een vulling uit ten minste 20 mm dikke meervoudig verlijmd hout,
- Levering:  
6 pluggen MQ 8 x 40 mm,  
6 verzonken schroeven 6 x 70 mm (Torx T40) uit RVS klasse A2-AISI 304.

### Kit de fixation

- **Maçonnerie pleine :**  
béton ≥ B15,  
brique pleine ≥ Mz 12,  
brique silico-calcaire pleine ≥ KS 12,  
pierre naturelle avec une structure solide,
- **Fixation par l'avant sur cloisons** avec renfort en bois dur de plusieurs épaisseurs encollées,
- **Cloisons légères ou bâti-supports** en placoplâtre, planches d'aggloméré, panneaux en fibres dures, avec un renfort en bois dur de 20 mm d'épaisseur minimum (panneau de contreplaqué de plusieurs épaisseurs encollées),
- Composé de :  
6 chevilles MQ 8 x 40 mm,  
6 vis TORX Ø 6 x 70 mm,  
en inox A2-AISI 304.

Code PG 3700

▶ Montageset Kit de fixation	<b>1470 540</b>	12,25 €
---------------------------------	-----------------	---------





### Papierrolhouder, op later tijdstip monteerbaar

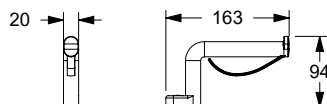
- 163 x 94 x 20 mm,
- gemaakt uit nylon, kleur donkergrijs (018), met antibacteriële bescherming,
- met een zelfregelende en onderhoudsvrije rem,
- verborgen bevestiging.

### Porte-rouleau, adaptable

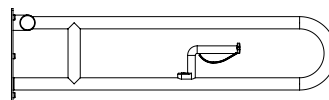
- 163 x 94 x 20 mm,
- en nylon, coloris gris foncé (018), avec protection antibactérienne intégrée,
- pour montage ultérieur sur barres d'appui rabattables Eco Care,
- avec système automatique de freinage au déroulement,
- fixation invisible.

#### Papierrolhouder, op later tijdstip monteerbaar Porte-rouleau adaptable

Code PG 3700



▶ 163 x 94 x 20 mm **1449 210** 19,25 €



Inox Care

Eco Care



### Vloersteun op later tijdstip monteerbaar

- tbv opklapbare muursteun Eco Care,
- 566 mm voor bevestigings hoogte 750 mm of 616 mm voor bevestigings hoogte 800 mm of 666 mm voor bevestigings hoogte 850 mm, Ø 32 mm,
- Gewricht van nylon, kleur donkergrijs (018), vloersteun van roestvrij staal, grondstof n° 1.4301 (A2, AISI 304), fijn-mat oppervlak, buffers van kunststof in zwart,
- hoogte +/- 8 mm instelbaar,
- opklapbare muursteun met vloersteun getest op 200 kg, aanbevolen max. belasting 135 kg,
- met automatische borging bij naar beneden geklapte situatie.

### Pied escamotable, adaptable

- pour montage ultérieur sur barres d'appui rabattables Eco Care,
- 566 mm pour une hauteur de la barre supérieure à 750 mm, 616 mm pour une hauteur de la barre supérieure à 800 mm, 666 mm pour une hauteur de la barre supérieure à 850 mm, Ø 32 mm,
- articulation en nylon, coloris gris foncé (018), pied en inox, qualité n° 1.4301 (A2-AISI 304), finition mate, butée en matière plastique coloris noir,
- réglable en hauteur +/- 8 mm,
- barre d'appui rabattable avec pied escamotable testée à 200 kg, charge maximale recommandée 135 kg,
- avec arrêt lorsque la barre est rabattue vers le bas.

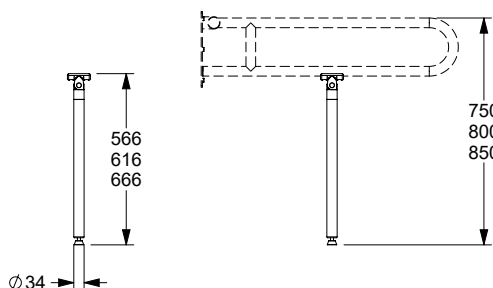
#### Vloersteun Pied escamotable


Code PG 3700

▶ 566 mm **1449 331** 72,50 €  
voor bevestigings hoogte 750mm  
pour une hauteur de la barre supérieure à 750 mm

▶ 616 mm **1449 332** 78,50 €  
voor bevestigings hoogte 800mm  
pour une hauteur de la barre supérieure à 800 mm

▶ 666 mm **1449 333** 85,00 €  
voor bevestigings hoogte 850mm  
pour une hauteur de la barre supérieure à 850 mm





### Afdichting

- Ø 62 mm,
- zelfklevend met bescherfolie,
- van celrubber EPDM, kleur zwart,
- voor normconforme afdichting van de boorgaten (DIN 18534-1),
- ook voor voegen geschikt,
- voor alle Eco Care producten met rozet Ø 70 mm te gebruiken,
- verpakking eenheid 10 of 50 stuks.

### Rondelle d'étanchéité

- Ø 62 mm,
- autocollant, avec film support,
- en caoutchouc cellulaire EPDM, couleur noir,
- permet d'étanchéifier les points de perçage conformément aux normes (DIN 18534-1),
- également utilisable sur des joints,
- utilisable pour tous les produits Eco Care avec rosace Ø 70 mm,
- unité d'emballage 10 ou 50 pièces.

### Afdichting

#### Rondelle d'étanchéité

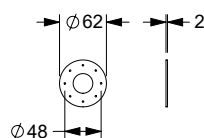
Code PG 5500

- ▶ 62 x 2 mm  
10 stuks  
10 pièces

**2053 601** 17,75 €

- ▶ 62 x 2 mm  
50 stuks  
50 pièces

**2053 610** 62,00 €



### Steungreep, 135°

- 135°, 400 x 400 mm, met twee bevestigingspunten Ø 32 mm, links en rechts te gebruiken,
- uit roestvrij staal en poedercoating, kleur wit (019), met antibacteriële bescherming,
- met rozetten Ø 70 mm voor verborgen bevestiging,
- bevestigings rozetten voorzien van nylon voor vlakke wand montage,
- max. toelaatbare belasting : 125 kg,
- Levering met edelstaal torxschroeven Ø 6 x 70 mm en pluggen voor massieve wanden en wanden met een vulling uit hout.

### Poignée de maintien avec angle 135°

- 135°, 400 x 400 mm, Ø 32 mm, modèle avec deux points de fixation, réversible gauche/droite,
- en inox thermolaqué, coloris blanc (019), avec protection antibactérienne intégrée,
- avec rosaces Ø 70 mm à fixation invisible,
- avec sous-rosace en nylon, pour protection murale,
- charge maximale 125 kg,
- livraison avec vis inox TORX Ø 6 x 70 mm et chevilles pour matériaux de construction pleins et cloisons légères avec renfort en bois.

① Geschikt gebruik van afdichtingen 2053 601/2053 610.

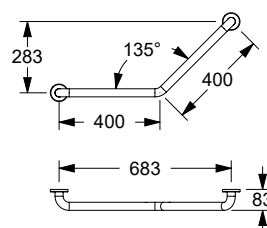
① Convient pour l'utilisation de rondelles d'étanchéité 2053 601/2053 610.

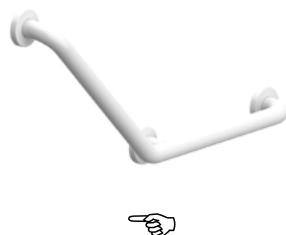
### Steungreep 135°

#### Poignée de maintien avec angle 135°

- ▶ 400 x 400 mm  
met twee bevestigingspunten  
avec deux points de fixation

**1464 320** 74,50 €





### Steungreep, 135°

- 135°, 400 x 400 mm, Ø 32 mm, met drie bevestigingspunten, links en rechts leverbaar,
- uit roestvrij staal en poedercoating, kleur wit (019), met antibacteriële bescherming,
- met rozetten Ø 70 mm voor verborgen bevestiging,
- bevestigings rozetten voorzien van nylon voor vlakke wand montage,
- max. toelaatbare belasting : 175 kg,
- Levering met edelstaal torxschroeven Ø 6 x 70 mm en pluggen voor massieve wanden en wanden met een vulling uit hout.

① Geschikt gebruik van afdichtingen 2053 601/2053 610.

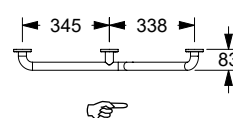
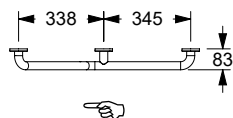
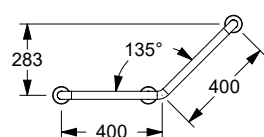
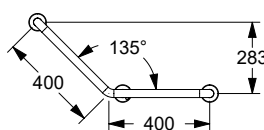
### Poignée de maintien avec angle 135°

- 135°, 400 x 400 mm, Ø 32 mm, modèle avec trois points de fixation, version gauche ou droite,
- en inox thermolaqué, coloris blanc (019), avec protection antibactérienne intégrée,
- avec rosaces Ø 70 mm à fixation invisible,
- avec sous-rosace en nylon, pour protection murale,
- charge maximale 175 kg,
- livraison avec vis inox TORX Ø 6 x 70 mm et chevilles pour matériaux de construction pleins et cloisons légères avec renfort en bois.

① Convient pour l'utilisation de rondelles d'étanchéité 2053 601/2053 610.

#### Steungreep 135° Poignée de maintien avec angle 135°

▶ 400 x 400 mm 	<b>1464 330</b>	90,50 €
met drie bevestigingspunten avec trois points de fixation		
▶ 400 x 400 mm 	<b>1464 331</b>	90,50 €
met drie bevestigingspunten avec trois points de fixation		



### Steungreep

- asmaat (a) 300, 400, 500 ou 600 mm, Ø 32 mm,
- uit roestvrij staal en poedercoating, kleur wit (019), met antibacteriële bescherming,
- met rozetten Ø 70 mm voor verborgen bevestiging,
- bevestigings rozetten voorzien van nylon voor vlakke wand montage,
- max. toelaatbare belasting : 175 kg,
- Levering met edelstaal torxschroeven Ø 6 x 70 mm en pluggen voor massieve wanden en wanden met een vulling uit hout.

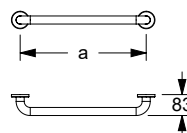
① Geschikt gebruik van afdichtingen 2053 601/2053 610.

### Poignée de maintien

- entraxes (a) 300, 400, 500 ou 600 mm, Ø 32 mm,
- en inox thermolaqué, coloris blanc (019), avec protection antibactérienne intégrée,
- avec rosaces Ø 70 mm à fixation invisible,
- avec sous-rosace en nylon, pour protection murale,
- charge maximale 175 kg,
- livraison avec vis inox TORX Ø 6 x 70 mm et chevilles pour matériaux de construction pleins et cloisons légères avec renfort en bois.

① Convient pour l'utilisation de rondelles d'étanchéité 2053 601/2053 610.

Steungreep Poignée de maintien	Code	PG 3700
▶ a = 300 mm	<b>1453 230</b>	43,75 €
▶ a = 400 mm	<b>1453 240</b>	50,50 €
▶ a = 500 mm	<b>1453 250</b>	56,50 €
▶ a = 600 mm	<b>1453 260</b>	63,50 €





### Steungreep in hoekvorm

- 750 x 420 mm, Ø 32 mm,
- links en rechts te gebruiken,
- uit roestvrij staal en poedercoating, kleur wit (019), met antibacteriële bescherming,
- met rozetten Ø 70 mm voor verborgen bevestiging,
- bevestigings rozetten voorzien van nylon voor vlakke wand montage,
- max. toelaatbare belasting : 175 kg,
- levering met edelstaal torxschroeven Ø 6 x 70 mm en pluggen voor massieve wanden en wanden met een vulling uit hout,
- geschikt voor NORMBAU hangzitje.

📄 Geschikt gebruik van afdichtingen 2053 601/2053 610.

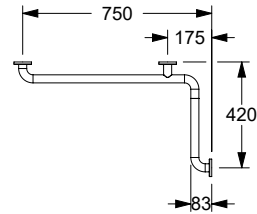
### Main courante de maintien

- 750 x 420 mm, Ø 32 mm,
- réversible gauche/droite,
- en inox thermolaqué, coloris blanc (019), avec protection antibactérienne intégrée,
- avec rosaces inox Ø 70 mm à fixation invisible,
- avec sous-rosace en nylon, pour protection murale,
- charge maximale 175 kg,
- livraison avec vis inox TORX Ø 6 x 70 mm et chevilles pour matériaux de construction pleins et cloisons légères avec renfort en bois,
- convient pour accrocher un siège de douche à suspendre NORMBAU.

📄 Convient pour l'utilisation de rondelles d'étanchéité 2053 601/2053 610.

**Steungreep in hoekvorm** Code PG 3700  
Main courante de maintien

▶ 750 x 420 mm **1484 342** 155,00 €

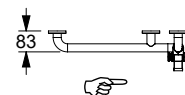
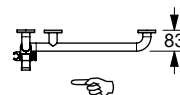

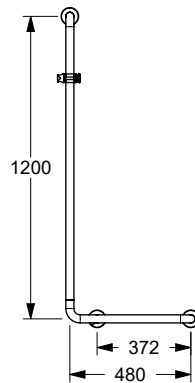


### Steungreep met douche glijstang

- 480 x 1200 mm, Ø 32 mm,
- links en rechts leverbaar,
- max. toelaatbare belasting : 175 kg,
- nadere omschrijving zie douche glijstang,
- Geschikt voor NORMBAU hangzitje.

### Poignée de sécurité avec support de douchette

- 480 x 1200 mm, Ø 32 mm,
- version gauche ou droite,
- charge maximale 175 kg,
- autres caractéristiques techniques, voir ci-dessus,
- convient pour accrocher un siège de douche à suspendre NORMBAU.



**Steungreep met douche glijstang** Code PG 3700  
Poignée de sécurité avec support de douchette

▶ 480 x 1200 mm **1465 348** 186,00 €

▶ 480 x 1200 mm **1465 349** 186,00 €



### Steungreep in hoekvorm met douche glijstang

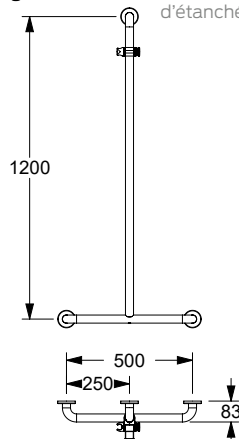
- 500 x 1200 mm, Ø 32 mm,
- uit roestvrij staal en poedercoating, kleur wit (019), met antibacteriële bescherming,
- met verstelbare douchekophouder NY.BRH 91,
- douchekophouder geschikt voor verschillende douchekoppen, multifunctionele zijdelingse haak,
- met rozetten Ø 70 mm voor verborgen bevestiging,
- bevestigings rozetten voorzien van nylon voor vlakke wand montage,
- max. toelaatbare belasting : 175 kg,
- levering met edelstaal torxschroeven Ø 6 x 70 mm en pluggen voor massieve wanden en wanden met een vulling uit hout,
- geschikt voor NORMBAU hangzitje.

### Main courante de maintien avec support de douchette

- 500 x 1200 mm, Ø 32 mm,
- en inox thermolaqué, coloris blanc (019), avec protection antibactérienne intégrée,
- avec support de douchette NY.BRH 91, hauteur et inclinaison réglables en continu,
- s'adapte aux modèles de douchettes courants, avec patère latérale,
- avec rosaces Ø 70 mm à fixation invisible,
- avec sous-rosace en nylon, pour protection murale,
- charge maximale 175 kg,
- livraison avec vis inox TORX Ø 6 x 70 mm et chevilles pour matériaux de construction pleins et cloisons légères avec renfort en bois,
- convient pour accrocher un siège de douche à suspendre NORMBAU.

① Geschikt gebruik van afdichtingen 2053 601/2053 610.

① Convient pour l'utilisation de rondelles d'étanchéité 2053 601/2053 610.



<b>Steungreep in hoekvorm met douche glijstang</b>	Code	PG 3700
<b>Main courante de maintien avec support de douchette</b>		
▶ 500 x 1200 mm	<b>1485 350</b>	182,00 €

Inox Care  
Eco Care

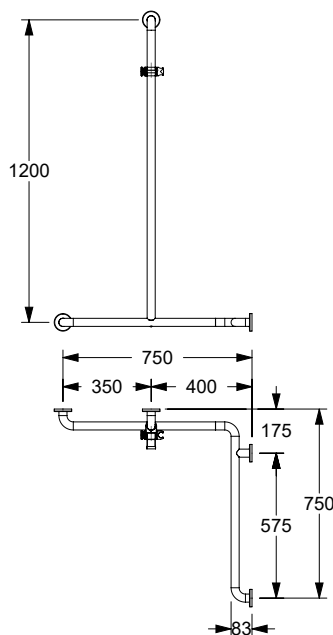


### Steungreep in hoekvorm met douche glijstang

- 750 x 750 x 1200 mm, Ø 32 mm,
- links en rechts te gebruiken,
- nadere omschrijving zie boven.

### Main courante de maintien avec support de douchette

- 750 x 750 x 1200 mm, Ø 32 mm,
- réversible gauche/droite,
- autres caractéristiques, voir ci-dessus.



<b>Steungreep in hoekvorm met douche glijstang</b>	Code	PG 3700
<b>Main courante de maintien avec support de douchette</b>		
▶ 750 x 750 x 1200 mm	<b>1486 375</b>	254,00 €



### Douche glijstang

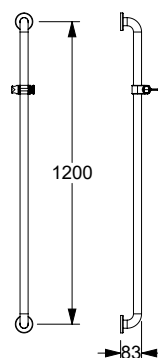
- asmaat 1200 mm, Ø 32 mm,
- uit roestvrij staal en poedercoating, kleur wit (019), met antibacteriële bescherming,
- met verstelbare douchekophouder NY.BRH 91,
- douchekophouder geschikt voor verschillende douchekoppen, multifunctionele zijdelingse haak,
- met rozetten Ø 70 mm voor verborgen bevestiging,
- bevestigings rozetten voorzien van nylon voor vlakke wand montage,
- max. toelaatbare belasting : 125 kg,
- Levering met edelstaal torxschroeven Ø 6 x 70 mm en pluggen voor massieve wanden en wanden met een vulling uit hout.

### Barre avec support de douchette

- entraxe 1200 mm, Ø 32 mm,
- en inox thermolaqué, coloris blanc (019), avec protection antibactérienne intégrée,
- avec support de douchette NY.BRH 91, hauteur et inclinaison réglables en continu,
- s'adapte aux modèles de douchettes courants, avec patère latérale,
- avec rosaces Ø 70 mm à fixation invisible,
- avec sous-rosace en nylon, pour protection murale,
- charge maximale 125 kg,
- livraison avec vis inox TORX Ø 6 x 70 mm et chevilles pour matériaux de construction pleins et cloisons légères avec renfort en bois.

① Convient pour l'utilisation de rondelles d'étanchéité 2053 601/2053 610.

① Geschikt gebruik van afdichtingen 2053 601/2053 610.



<b>Douche glijstang</b> Barre avec support de douchette	Code	PG 3700
▶ 1200 mm	<b>1488 320</b>	114,00 €



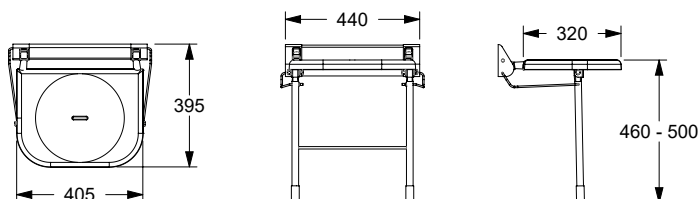
### Opklapbaar douchezitje met vloersteun

- 440 x 395 mm,
- witte zitting en afdekking voor montage steun uit kunststof,
- zithoogte 460 - 500 mm,
- vloersteunen opklapbaar uit aluminium met poedercoating, kleur wit (019), met verstelbare voetjes +/- 20 mm,
- plaatsbesparend, opgeklapt een diepte van 80 mm,
- met automatische vastzetting bij het opklappen,
- belastbaarheid: max. 175 kg volgens ISO 17966:2016, statisch geatest tot 200 kg,
- verborgen bevestiging,
- Levering met schroeven Ø 6 x 60 mm en pluggen voor massieve wanden.

### Siège de douche rabattable avec pieds

- 440 x 395 mm,
- assise et cache pour platine de fixation en matière plastique coloris blanc,
- hauteur de l'assise 460 - 500 mm,
- pieds escamotables en aluminium thermolaqué, coloris blanc (019), avec embouts réglables en hauteur +/- 20 mm,
- encombrement réduit, en position relevée le siège est maintenu et a une saillie de 80 mm,
- capacité de charge : max. 175 kg selon ISO 17966:2016, testé statiquement jusqu'à 200 kg,
- fixation invisible,
- livré avec vis Ø 6 x 60 mm et chevilles pour matériaux de construction pleins.

<b>Opklapbaar douchezitje</b> Siège de douche rabattable avec pieds	Code	PG 3700
▶ 440 x 395 mm	<b>1844 440</b>	191,00 €





**Opklapbaar douchezitje** Code PG 3800  
**Siège de douche rabattable**

▶ 412 x 444 mm **3500 010** 298,00 €

### Opklapbaar douchezitje

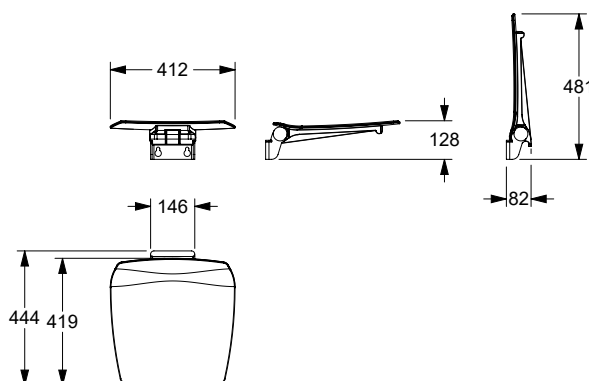
- 412 x 444 x 481 (128) mm,
- wandmontage plaat van roestvrijstaal afgewerkt met een krasvaste poedercoating,
- framewerk vervaardigd van aluminium en afgewerkt met een krasvaste poedercoating,
- zitting gemaakt van thermoplastisch polypropyleen,
- ergonomisch gevormd met afgeronde buitenranden,
- verkrijgbaar in Nylon-kleuren 018 en 019,
- met instelbare rem,
- eenvoudige montage,
- belastbaarheid: max. 175 kg volgens ISO 17966:2016, statisch getest tot 200 kg,
- voldoet aan de vereisten van DIN 18040.

① Het montageset 0449 952 is los te bestellen.

### Siège de douche rabattable

- 412 x 444 x 481 (128) mm,
- plaque murale en inox, avec revêtement thermolaqué anti-rayure,
- support du siège en aluminium, avec revêtement thermolaqué anti-rayure,
- assise en polypropylène thermoplastique,
- assise ergonomique avec bords extérieurs arrondis,
- disponible dans les coloris NORMBAU 018 et 019,
- avec système de freinage réglable,
- montage facile,
- capacité de charge : max. 175 kg selon ISO 17966:2016, testé statiquement jusqu'à 200 kg,
- conforme aux exigences de la norme DIN 18040.

① Le set de montage 0448 952 peut être commandé séparément.



Inox Care

Eco Care



**Opklapbaar douchezitje met vloersteun** Code PG 3800  
**Siège de douche rabattable avec pied escamotable**

▶ 412 x 444 mm **3500 015** 324,00 €

### Opklapbaar douchezitje met vloersteun

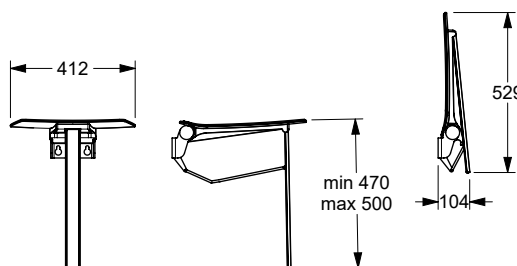
- 412 x 444 x 529 (470-500) mm,
- met automatisch terug klappende vloersteun,
- zithoogte tussen 470 en 500 mm,
- wandmontage plaat van roestvrijstaal afgewerkt met een krasvaste poedercoating,
- framewerk vervaardigd van aluminium en afgewerkt met een krasvaste poedercoating,
- vloersteun vervaardigd van aluminium en afgewerkt met een krasvaste poedercoating,
- zitting gemaakt van thermoplastisch polypropyleen,
- ergonomisch gevormd met afgeronde buitenranden,
- verkrijgbaar in Nylon-kleuren 018 en 019,
- met instelbare rem,
- eenvoudige montage,
- belastbaarheid: max. 175 kg volgens ISO 17966:2016, statisch getest tot 200 kg,
- voldoet aan de vereisten van DIN 18040.

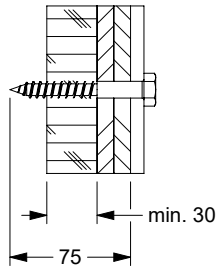
① Het montageset 0449 952 is los te bestellen.

### Siège de douche rabattable avec pied escamotable

- 412 x 444 x 529 (470-500) mm,
- pied escamotable avec dispositif de guidage,
- hauteur d'assise 470-500 mm,
- plaque murale en inox, avec revêtement thermolaqué anti-rayure,
- support du siège en aluminium, avec revêtement thermolaqué anti-rayure,
- pied escamotable en aluminium, avec revêtement thermolaqué anti-rayure,
- assise en polypropylène thermoplastique,
- assise ergonomique avec bords extérieurs arrondis,
- disponible dans les coloris NORMBAU 018 et 019,
- avec système de freinage réglable,
- montage facile,
- capacité de charge : max. 175 kg selon ISO 17966:2016, testé statiquement jusqu'à 200 kg,
- conforme aux exigences de la norme DIN 18040.

① Le set de montage 0448 952 peut être commandé séparément.





#### Montageset Kits de fixation

Montageset Kits de fixation	Code	PG 2000
▶ MS 4.8 C 2	<b>0448 952</b>	13,25 €



#### Montageset bij

- **frontale bevestiging** met geïntegreerde bevestigingsplaat uit meervoudig verlijmd hout als wandversteving.
- **op lichte wanden** uit gipskarton, spaanplaat, MDF met een rugbekleding van minstens 30 mm dik meerlagig verlijmd hout, die voldoende beveiligd op de dragende constructie bevestigd dient te worden.

#### Kits de fixation pour

- **Fixation par l'avant sur cloisons** avec renfort en bois dur de plusieurs épaisseurs encollées
- **Cloisons légères** en placoplâtre, planches d'aggloméré ou panneaux en fibres dures, avec renfort en bois dur de plusieurs épaisseurs encollées qui doit être fixé solidement à la structure porteuse.

#### Montageset MS 4.8 C 2

Voor opklapbaar douchezitje 3500 010 en opklapbaar douchezitje met vloersteun 3500 015.  
Levering:  
2 6-kant houtschroeven  
10 x 80 mm (SW 17) uit RVS klasse  
A2-AISI 304.

ⓘ Montagesets voor andere soort wanden op aanvraag beschikbaar.

#### Kit de fixation MS 4.8 C 2

Pour siège de douche rabattable 3500 010 et siège de douche rabattable avec pied escamotable 3500 015.

composé de :  
2 vis à bois à six pans 10 x 80 mm (SW 17) en inox A2-AISI 304.

ⓘ Des sets de montage pour d'autres types de murs sont disponibles sur demande.



#### Douchegordijnstang met gordijnringen en plafondsteun

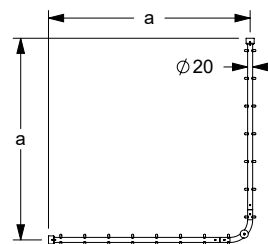
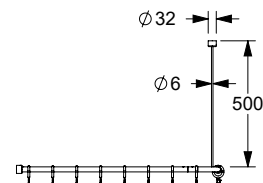
- 800 x 800 mm, 900 x 900 mm, 1000 x 1000 mm, 1200 x 1200 mm, Ø 20 mm,
- met plafondsteun 500 mm, Ø 6 mm,
- uit aluminium en poedercoating, kleur wit (019)
- op maat inkorten mogelijk,
- gordijnringen inbegrepen,
- Levering met edelstaal torxschroeven Ø 6 x 70 mm en pluggen voor massieve wanden en wanden met een vulling uit hout.

#### Tringle avec rehausse et anneaux de rideau de douche

- 800 x 800 mm, 900 x 900 mm, 1000 x 1000 mm ou 1200 x 1200 mm, Ø 20 mm,
- avec rehausse plafond 500 mm, Ø 6 mm,
- en aluminium thermolaqué, coloris blanc (019),
- tringle et rehausse peuvent être recoupées aux dimensions souhaitées,
- anneaux avec crochet inclus,
- livraison avec vis inox TORX Ø 6 x 70 mm et chevilles pour matériaux de construction pleins et cloisons légères avec renfort en bois.

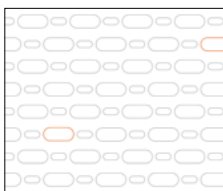
#### Douchegordijnstang Tringle de rideau de douche

Douchegordijnstang Tringle de rideau de douche	Code	PG 3700
▶ a = 800 mm met 16 gordijnringen / avec 16 anneaux	<b>1381 080</b>	181,00 €
▶ a = 900 mm met 17 gordijnringen / avec 17 anneaux	<b>1381 090</b>	186,00 €
▶ a = 1000 mm met 17 gordijnringen / avec 17 anneaux	<b>1381 100</b>	192,00 €
▶ a = 1200 mm met 21 gordijnringen / avec 21 anneaux	<b>1381 120</b>	198,00 €






Kleur/coloris 019



Kleur/coloris 051



Kleur/coloris 059

### Douchegordijnen

- hoogte mm, breedte ... mm,
- voor douchegordijnstang NY.DU-VST 1381...
- **gemaakt uit 100 % Polyester, antibac-terieleel, schimmeldodend, verkrijgbaar in :**
  - **kleur 019** : wit met structuur,
  - **kleur 051** : wit ovaal patroon.
- **douchegordijn ... onontvlambaar,**
  - **kleur 059 wit uit Trevira CS,**
  - schimmeldodend,
  - Bouw materiaal klasse B1, DIN 4102, onontvlambaar,
- wasbaar op 40°,
- geschikt voor desinfectie tot 60 graden,
- sneldrogend, waterafstotend,
- met messing vernikkelde ogen voor gordijnrings,
- voorzien van een zoom rondom en loodstrip aan de onderzijde,
- op aanvraag verkrijgbaar in andere lengten.

① We hebben voorbeelden van stofontwerpen, graag aanvragen.

### Rideau de douche

- hauteur 2000 mm, largeur ... mm,
- pour tringles NY.DU VST 1381,
- **en 100 % polyester, avec protection antibactérienne durable, fongicide, livrable en :**
  - **coloris 019**, blanc gaufré,
  - **coloris 051**, blanc à motifs ovales,
  - **coloris 052**, gris à motifs ovales,
  - **coloris 054**, blanc à rayures diagonales blanches,
- **rideau de douche, modèle difficilement inflammable :**
  - **coloris 059 blanc en Trevira CS,**
  - fongicide.
  - classement B1, DIN 4102, difficilement inflammable,
- lavable jusqu'à 40°,
- convient pour une désinfection jusqu'à 60°,
- hydrofuge, à séchage rapide,
- avec œillets en laiton nickelé pour anneaux,
- finition par ourlets supérieurs et latéraux, ourlet inférieur avec cordon de plomb enduit,
- autres dimensions sur consultation.

① Echantillons sur simple demande.

Inox Care

Eco Care

Douchegordijnstang Pour tringle a/a <sub>2</sub>	Aantal ringen Oeillets	Beschrijving Référence	Productcode Code article PG 1900	 019	 051	 059
800 mm	15	2100 x 2000 mm	<b>0787 340 ...</b>	132,00 €	155,00 €	318,00 €
900 mm	16	2400 x 2000 mm	<b>0787 350 ...</b>	136,00 €	161,00 €	354,00 €
1000 mm	16	2400 x 2000 mm	<b>0787 350 ...</b>	136,00 €	161,00 €	354,00 €
1200 mm	20	3000 x 2000 mm	<b>0787 370 ...</b>	152,00 €	181,00 €	433,00 €

